Приложение 1

Контрольная форма сбора информации об обследуемом объекте социальной инфраструктуры.

1. Общие сведения об объекте и сведения и организации, расположенной на объекте

1.1. Наименование (вид) объекта _____Медицинская организация_____

1.2. Адрес объекта __г. Иркутск, ул. Спартаковская, 11_____

1.3. Сведения о размещении объекта:

- отдельно стоящее здание ___7____ **этажей,** ____6605,3_____ **кв.м**

- часть здания _____ **этажей (или на** _____ **этаже),** _____ **кв.м**

- наличие прилегающего земельного участка (да, нет); _____ **кв.м**

1.4. Год постройки здания _2012____**, последнего капитального ремонта** _____

1.5. Дата предстоящих плановых ремонтных работ: ***текущего*** __2017___***, капитального*** __2037___

1.6. Название организации (учреждения), (полное юридическое наименование – согласно Уставу, краткое наименование) Государственное бюджетное учреждение здравоохранения «Иркутский областной центр по профилактике и борьбе со СПИД и инфекционными заболеваниями»_____

1.7. Юридический адрес организации (учреждения) __664035, Иркутская область, г. Иркутск, ул. Спартаковская, 11 _____

1.8. Основание для пользования объектом (оперативное управление, аренда, собственность) оперативное управление

1.9. Форма собственности (государственная, негосударственная) _государственная_____

1.10. Территориальная принадлежность (*федеральная, региональная, муниципальная*) региональная

1.11. Вышестоящая организация (*наименование*) __Министерство здравоохранения Иркутской области__

1.12. Адрес вышестоящей организации, другие координаты __664003, г. Иркутск, ул. Карла Маркса, 29___

Приложение 2

2. Информация о деятельности организации на объекте *(по обслуживанию населения и МГН)*

2.1 Сфера деятельности (***здравоохранение, образование, социальная защита, физическая культура и спорт, культура, связь и информация, транспорт, жилой фонд, потребительский рынок и сфера услуг, другое)***

____здравоохранение_____

2.2 Виды оказываемых услуг ___диагностические и поликлинические услуги_____

2.3 Форма оказания услуг: (на объекте, с длительным пребыванием, в т.ч. проживанием, на дому, дистанционно) ___на объекте и дистанционно___

2.4 Категории обслуживаемого населения по возрасту: (дети, взрослые трудоспособного возраста, пожилые; все возрастные категории)_____

___все возрастные категории_____

2.5 Категории обслуживаемых инвалидов: инвалиды, передвигающиеся на коляске, инвалиды с нарушениями опорно-двигательного аппарата; нарушениями зрения, нарушениями слуха, нарушениями умственного развития

2.6 Плановая мощность: посещаемость (количество обслуживаемых в день клиентов), вместимость, пропускная способность ____200 посещений в день

2.7 Участие в исполнении ИПР инвалида, ребенка-инвалида (да, нет) ____нет_____

(индивидуальная программа реабилитации)

Приложение 3

3. Предварительная информация о состояние доступности путей к объекту на момент обследования.

3.1 Путь следования к объекту пассажирским общественным транспортом
(описать маршрут движения с использованием пассажирского транспорта)
__Автобус, маршрутное такси до остановки «Онкодиспансер»_____ ,

наличие доступного для МГН общественного пассажирского транспорта к объекту _____,

наличие доступных для инвалидов остановок общественного транспорта к объекту_____ _____

_____

3.2 Путь к объекту от ближайшей остановки пассажирского общественного транспорта:

3.2.1 расстояние до объекта от ближайших остановок общественного транспорта ___436_____ м

3.2.2 время движения (пешком) ____8_____ мин

3.2.3 наличие выделенного от проезжей части пешеходного пути: __да__,

3.2.4 перекрестки на пути к объекту от ближайших остановок общественного транспорта: (*нерегулируемые; регулируемые, со звуковой сигнализацией, таймером)*___один не регулируемый перекресток_____

3.2.5 наличие информации для МГН на пути следования к объекту: (*акустическая, тактильная, визуальная)*____нет_____

3.2.6 Перепады высоты на пути (*есть, нет,* (описать) _есть, дорожные бордюры высотой 15-18 см, лестницы высотой 12 см

Обустройство их преодоления для инвалидов на коляске: *да, нет* __нет_(без поручней и пандусов)

Приложение 1

Контрольная форма обследования доступности для инвалидов и МГН важнейших объектов и услуг социальной инфраструктуры.
ГБУЗ «Иркутский областной центр по профилактике и борьбе со СПИД и инфекционными заболеваниями»

п/п	Элемент доступности	Метод обследования	Параметр доступности	Выявленные отклонения (фотография барьера + результаты измерение + краткое описание результата осмотра).	Возможные решения
Раздел 1. Территория, прилегающая к зданию (участок)					
Вход (входы) на территорию					
1.1.	Ближайшие к объекту остановки общественного транспорта оборудованы и доступны для МГН (высота бордюра 140-160 мм, линия безопасности на расстоянии 420 мм от края бордюра) Наличие на остановке схемы движения к объекту для МГН. К,О,С,Г	☐Да Осмотр Измерение ☐Да Осмотр.	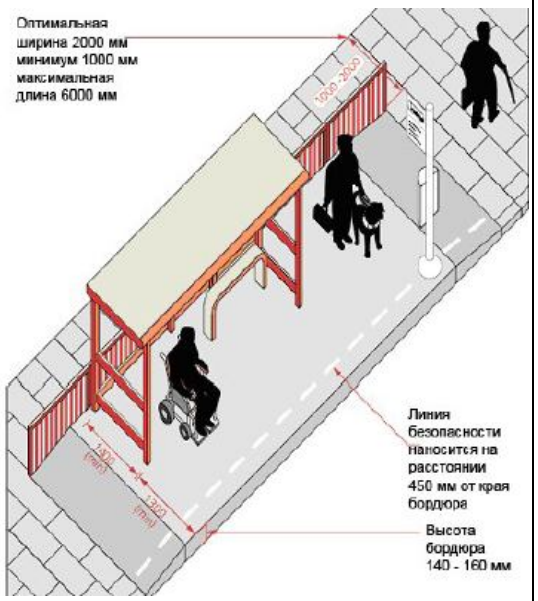	 Остановки общественного	- Привести в соответствие - Привести в соответствие

				транспорта с обеих сторон недоступны. Схемы движения для инвалидов отсутствуют.	
1.2.	Наличие маршрута от пункта прибытия МГН к объекту, который не требует использования пандуса? К,О,С	☐Да Осмотр	Если Да, расположение маршрута:	 Наличие вертикальных препятствий по всем маршрутам движения.	- при возможности определить маршрут
Путь (пути) движения на территории					

1.3.	Является ли маршрут движения гладким, обозначенным и с нескользящим покрытием? К,О,С	☐Да Осмотр			Соответствует
1.4.	Какова общая протяженность маршрута доступного для МГН от остановки общественного транспорта до объекта? К,О	Измерение	230-250 метров	436 метров	- Привести в соответствие
1.5.	Ширина просветов ячеек на пути движения не должна превышать 0,015 м. Предпочтительно применение решеток с ромбовидными или квадратными ячейками К,О,С	☐Нет Измерение			-

1.6.	Имеются ли на маршруте движения места отдыха с возможностью вызова и ожидания помощи? К,О,С,Г	☐Да Осмотр:			Соответствует
1.7.	Ширина доступного маршрута движения не менее 0.9 м. К,О,С	☐Да Измерение		 	Соответствует

1.8.	Если маршрут пересекает бордюр, есть ли там пандус? К,О,	☐Да Осмотр:	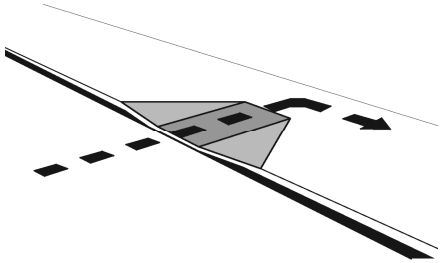		Соответствует
1.9.	Уклон съезда с тротуара не более 1:12, до 1:10 на протяжении не более 10 м К,	☐Нет Измерение:	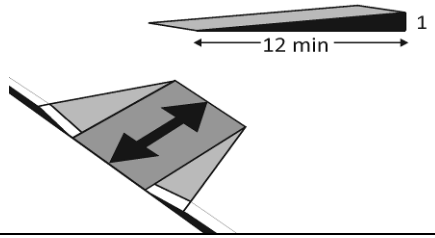		-
Лестница наружная					
1.10	Для открытых лестниц – ширина проступей и высота подступенка должна быть от 0,35 до 0,4 м, от 0,12 до 0,15 м. О,С	☐Да Измерение:	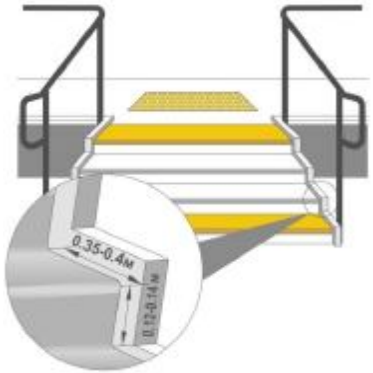		Соответствует

1.11	Марш открытой лестницы не должен быть менее трех ступеней и не должен превышать 12 ступеней. Недопустимо применение одиночных ступеней, которые должны заменяться пандусами. О,С	☐Да Измерение:	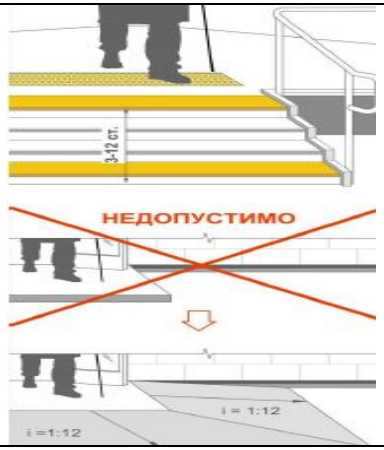		Соответствует
1.12	Расстояние между поручнями открытой лестницы не менее 1,0 м . О,С	☐Да Измерение	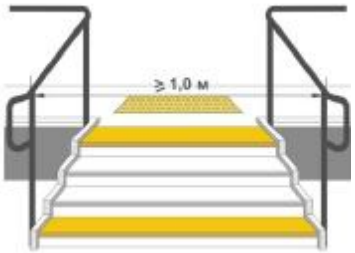	 Поручень с одной стороны лестницы	- Привести в соответствие
1.13 .	Краевые ступени лестничных маршей выделены цветом или фактурой. С	☐Да Осмотр: ☐Да Измерение:	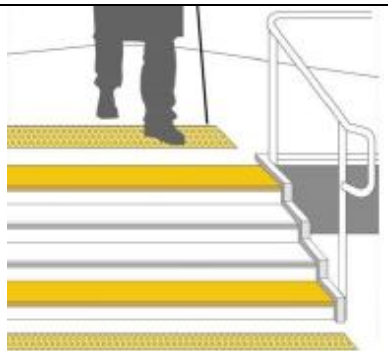	 Краевые ступени не выделены,	- Привести в соответствие - Привести в соответствие

	- Перед открытой лестницей предупредительные тактильные полосы за 0,8 – 0,9 м шириной 0,3 – 0,5 м . С		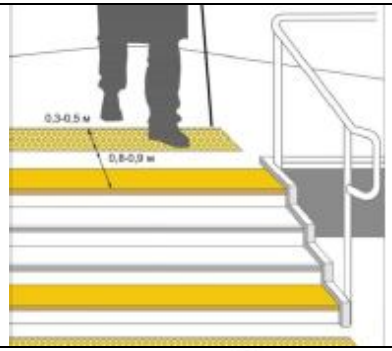	отсутствуют тактильные полосы	
1.14 .	При ширине лестниц 4,0 м и более следует дополнительно предусматривать разделительные поручни . О,С	☐Нет Измерение:			-
Пандус (наружный)					
1.15 .	Ширину марша пандуса следует принимать при исключительно одностороннем движении не менее 1,0м, в остальных случаях – по ширине полосы движения. Поручни в этом случае принимать по ширине пандуса К,С	☐Да Измерение:	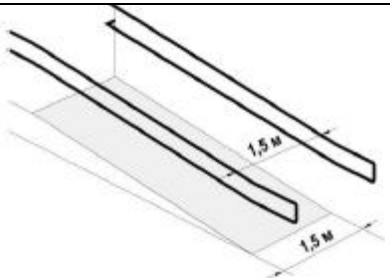		Соответствует

1.16.	Ограждения с поручнями необходимо устанавливать вдоль обеих сторон всех пандусов и лестниц, а также у всех перепадов высот горизонтальных поверхностей более 0,45 м на высоте 0,9 м (допускается от 0,85 до 0,92 м), у пандусов – дополнительно и на высоте 0,7 м К,С	☐Да Измерение:	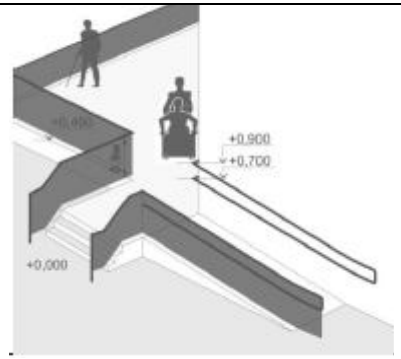	 Поручни с одной стороны пандуса	- Привести в соответствие
1.17.	Максимальная высота одного подъема (марша) пандуса не должна превышать 0,8м при уклоне не более 1:20 (5%) К,С	☐Да Измерение:	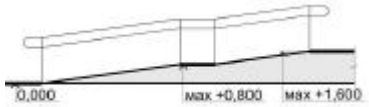		Соответствует
1.18.	Горизонтальные площадки должны быть устроены через каждые 8,0 – 9,0 м длины марша пандуса, также при каждом изменении направления пандуса). К,С	☐Нет Измерение:	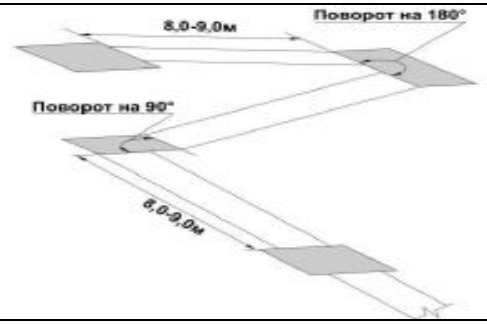		-

1.19 .	Завершающие горизонтальные части поручня должны быть длиннее марша лестницы или наклонной части пандуса 0,3 м (от 0,27 до 0,33 м) и иметь не травмирующее. К,С	☐Да Измерение:	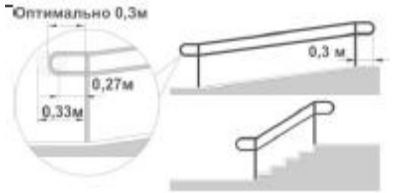		Соответствует
1.20	Поручни рекомендуется применять округлого сечения диаметром от 0,04 до 0,06 м Расстояние в свету между поручнем и стеной должно быть не менее 0,045м для гладких поверхностей и не менее 0,06м для шероховатых поверхностей К,С	☐Да Измерение: ☐Нет Измерение:	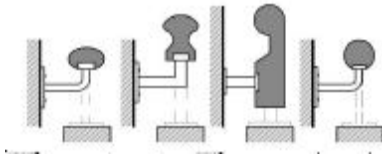 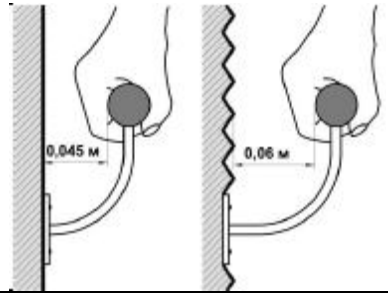	 Отсутствует поручень со стороны стены	Соответствует - Привести в соответствие
Автостоянка и парковка					
1.21	Имеется ли на парковке достаточное количество доступных мест? Если нет, то количество парковочных мест согласовано с общественными организациями инвалидов ? К,О,С,Г	☐Да Осмотр.	10% мест (но не менее одного места) в том числе 5% для автотранспорта инвалидов на кресле-коляске до 100 вкл. 5%, но не менее 1 от 101 до 200 -5 мест и доп. 3%; от 201 до 1000 - 8 мест и доп. 2%; 1001 место и более - 24 места + не менее 1% на каждые 100 мест свыше		Соответствует

1.22	Из всех доступных мест, по крайней мере, есть хоть одно доступное для микроавтобуса? К	☐Да Осмотр.	Для каждых 6 парковочных мест, по крайней мере, одно должно быть доступно для микроавтобуса, но не менее одного на стоянку.		Соответствует
1.23	Доступные парковочные места имеют размер 6,0х3,6 м и 1.2 м К,О,С, Г	☐Да Измерение:	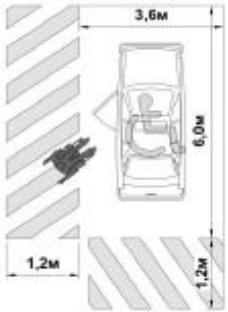		Соответствует

1.24	Доступные места для автомашин, салоны которых приспособлены для инвалидов на креслах-колясках имеют: ширина боковых подходов не менее 2,5 м К	☐Да Измерение:	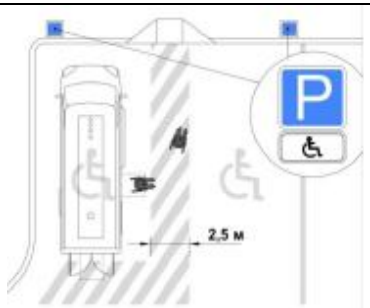		Соответствует
1.25	Высота парковка автомашин, для перевозки инвалидов на креслах-колясках имеет высоту минимум 2.5м К	☐Нет Измерение:			-
1.26	Выделены ли проходы на доступных местах цветом, чтобы исключить возможность парковки на них? К,	☐Да Осмотр:	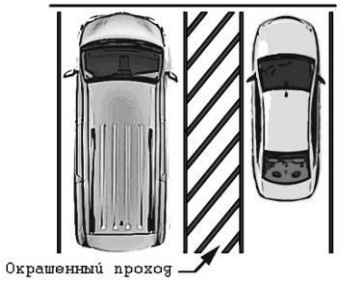	 Проходы не выделены цветом	- Привести в соответствие

1.27	Примыкают ли проходы со стороны стоянки к доступному маршруту движения? К	☐Да Осмотр:			Соответствие
1.28	Выделяемые места должны обозначаться знаками, принятыми на поверхности покрытия стоянки и продублированы знаком на вертикальной поверхности (стене, столбе, т.п.) расположенным на высоте не менее 1,5 м. К,О,С,Г	☐Да Осмотр ☐Да Измерение:		 Знаков на стоянке нет	- Привести в соответствие

1.29	Удаленность мест стоянок для автотранспорта инвалидов не далее 100 м от входов в общественные здания. К,О,С,Г	☐Да ☐Нет Измерение:			Соответствует
Раздел 2. Входы в здание.					
Общие требования к зоне					
2.1.	Доступен ли главный вход в здание? К,О,С Если главный вход недоступен, имеется ли другой доступный вход?	☐Да Осмотр: ☐Да Осмотр:			Соответствует
2.2.	Оборудованы ли доступные входы знаками доступности? К,О,С Имеется ли устройство для вызова персонала? Кнопка вызова не выше 0,8 м от уровня пола	☐Да Осмотр: ☐Да Осмотр: Измерение	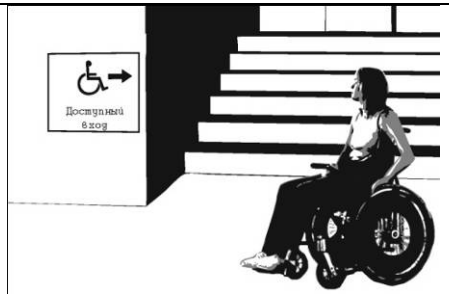	 Знаки доступности отсутствуют	- Привести в соответствие Соответствует

	К,О,С,Г				
Лестница наружная					
2.3	Наружные лестницы и пандусы должны иметь поручни с учетом технических требований к опорным стационарным устройствам. При ширине лестниц на основных входах в здание 4,0 м и более следует дополнительно предусматривать разделительные поручни. О,С	☐Да Измерение:			-
2.4.	Для открытых лестниц – ширина проступей и высота подступенка должна быть от 0,35 до 0,4 м, от 0,12 до 0,15 м. О,С	☐Да Измерение:	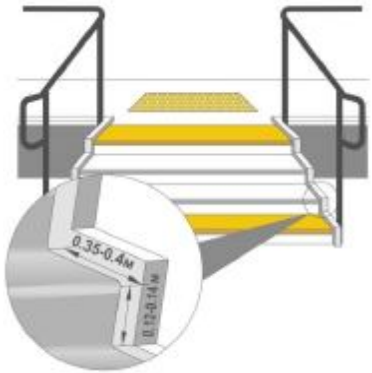		Соответствует

2.5.	Марш открытой лестницы не должен быть менее трех ступеней и не должен превышать 12 ступеней. Недопустимо применение одиночных ступеней, которые должны заменяться пандусами. О,С	☐Да Измерение:			Соответствует
2.6.	Расстояние между поручнями открытой лестницы не менее 1,0 м . О,С	☐Да Измерение:	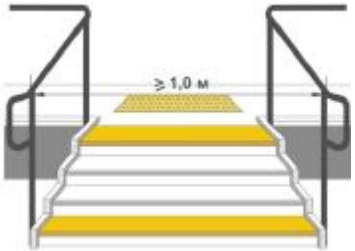	 Поручень с одной стороны лестницы	- Привести в соответствие

2.7.	Краевые ступени лестничных маршей выделены цветом или фактурой. С Перед открытой лестницей предупредительные тактильные полосы за 0,8 – 0,9 м шириной 0,3 – 0,5 м . С	☐Да Осмотр: ☐Да Измерение:	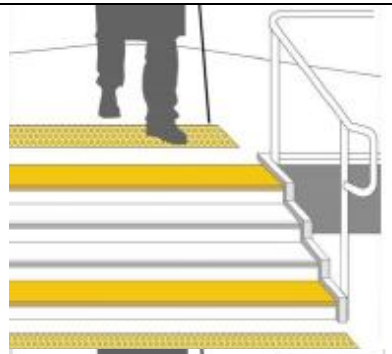 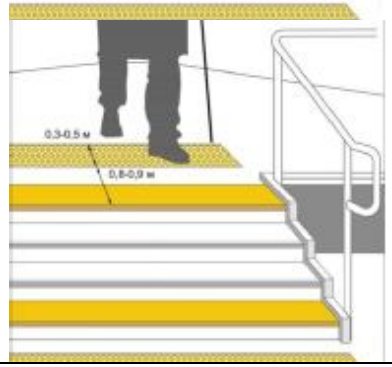	 Краевые ступени не выделены, тактильные полосы отсутствуют	- Привести в соответствие - Привести в соответствие
Пандус (наружный)					
2.8	Ширину марша пандуса следует принимать при исключительно одностороннем движении не менее 1,0м, в остальных случаях – по ширине полосы движения. Поручни в этом случае принимать по ширине полосы движения по ширине пандуса . К,О,С	☐Да Измерение:	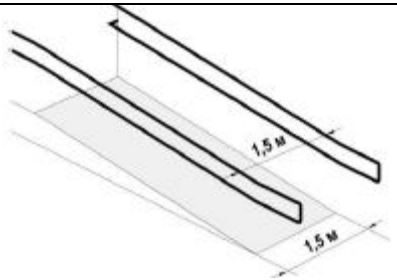		Соответствует

2.9	Ограждения с поручнями необходимо устанавливать вдоль обеих сторон всех пандусов и лестниц, а также у всех перепадов высот горизонтальных поверхностей более 0,45 м на высоте 0,9 м (допускается от 0,85 до 0,92 м), у пандусов – дополнительно и на высоте 0,7 м (п. 5.2.15). К,О,С	☐Да Измерение:	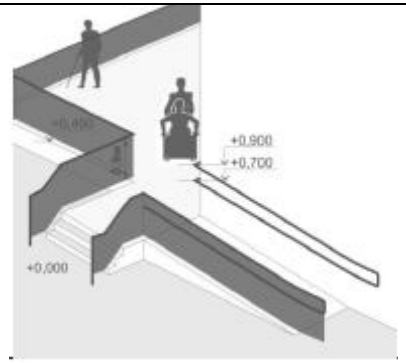	 Поручень установлен с одной стороны пандуса	- Привести в соответствие
2.10	Максимальная высота одного подъема (марша) пандуса не должна превышать 0,8м при уклоне не более 1:20 (5%) К,О,С	☐Да Измерение:	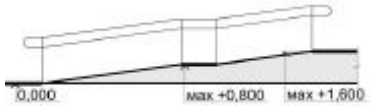		Соответствует
2.11	Горизонтальные площадки должны быть устроены через каждые 8,0 – 9,0 м длины марша пандуса, также при каждом изменении направления пандуса К,О,С	☐Нет Измерение:	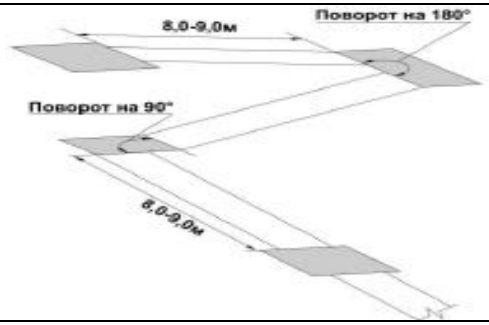		-

2.12	Завершающие горизонтальные части поручня должны быть длиннее марша лестницы или наклонной части пандуса 0,3 м (от 0,27 до 0,33 м) и иметь не травмирующее завершение К,О,С	☐Да Измерение:	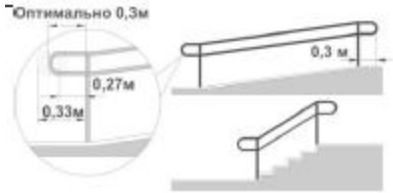		Соответствует
2.13	Поручни рекомендуется применять округлого сечения диаметром от 0,04 до 0,06 м Расстояние в свету между поручнем и стеной должно быть не менее 0,045м для гладких поверхностей и не менее 0,06м для шероховатых поверхностей К,О,С	☐Да Измерение: ☐Да Измерение:	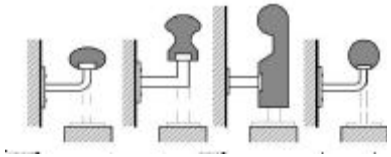 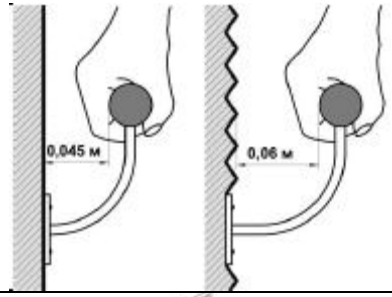	 Отсутствует поручень со стороны стены	Соответствует - Привести в соответствие
2.14	Колесо - отбойные устройства высотой 0,1 м К	☐Да Измерение:	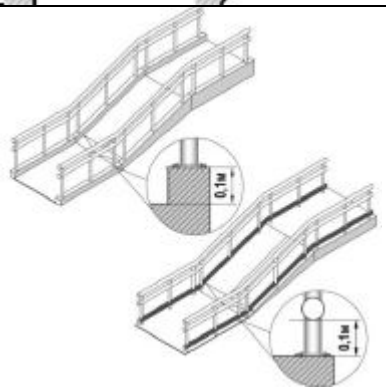	 Отсутствуют колесо-отбойные	- Оборудовать

				устройства	
Входная площадка (перед дверью)					
2.15 2.16	Входная площадка при входах, доступных МГН, должна иметь: Навес, водоотвод, а в зависимости от местных климатических условий – подогрев поверхности покрытия . Поверхности покрытий входных площадок и тамбуров должны быть: твердыми, не допускать скольжения при намокании и иметь поперечный уклон в пределах 1 – 2% К,О,С,Г	☐Да Осмотр: ☐Да Измерение:	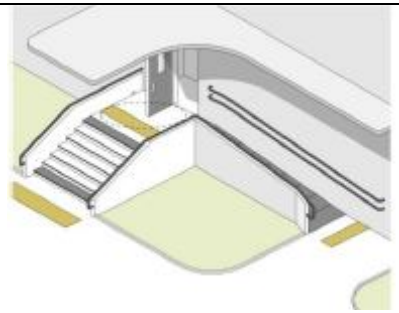 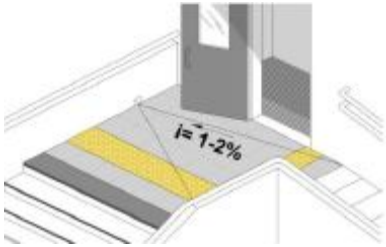	 	Соответствует Соответствует
2.17	Размеры входной площадки без пандуса при открывании полотна дверей наружу должны быть не менее 1,4х2,0м или 1,5х1,85м. Размеры входной площадки с пандусом не менее 2,2х2,2 м К,О	☐Да Измерение: ☐Да Измерение:	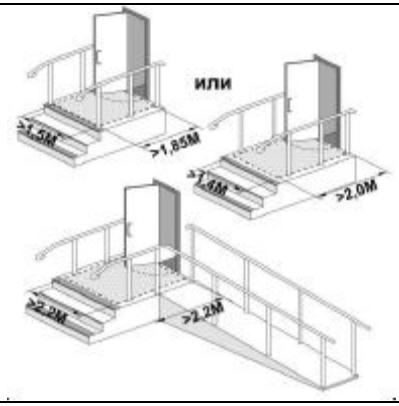		Соответствует Соответствует

2.18	Ширина просветов дренажных ячеек не должна превышать 0,013 м, а длина 0,015 м. Предпочтительно применение решеток с ромбовидными или квадратными ячейками. Диаметр круглых ячеек не должен превышать 0, 018 м. К,О,С	☐Да Измерение:	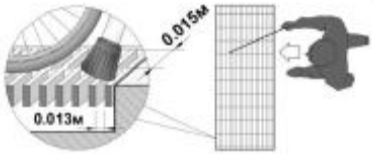		Соответствует
Дверь (входная)					
2.19	Входные двери должны иметь ширину в свету не менее 1,2 м. К,О	☐Да Измерение:	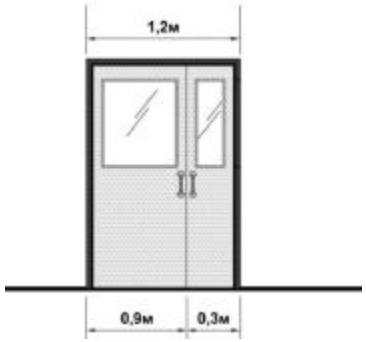		Соответствует
2.20	Смотровые панели в полотнах наружных дверей заполненные прозрачным и ударопрочным материалом, нижняя часть которых располагается в пределах от 0,5 до 1,2 м от уровня. К	☐Да Измерение:			Соответствует

2.21	Нижняя часть стеклянных дверных полотен должна быть защищена противоударной полосой на высоту не менее 0,3 м от уровня. К	☐Да Измерение:		 Отсутствует противоударная полоса	- Привести в соответствие
2.22	Контрастная маркировка на прозрачных полотнах дверей не менее высотой 0,1 м, шириной не менее 0,2 м, Высота от поверхности пути на уровне не ниже 1,2 м, не выше 1,5 м С	☐Да Измерение: ☐Да Измерение:	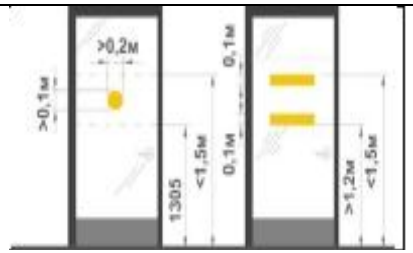	 Контрастная маркировка на прозрачных полотнах дверей отсутствует	- Привести в соответствие
2.23	Наружные двери, доступные для МГН, могут иметь пороги. При этом высота каждого элемента порога не должна превышать 0, 014 К	☐Да Измерение:	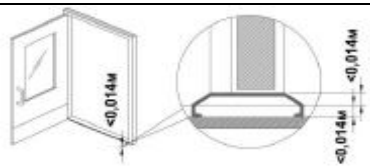		Соответствует

2.24	Усилие открывания двери на путях эвакуации с ручками нажимного действия не должно превышать не должно превышать 50 Нм. К,О	☐Да Измерение:	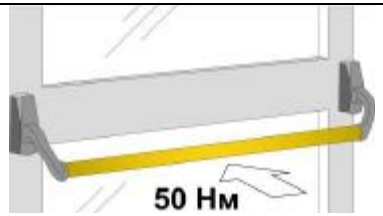		Соответствует
2.25	Усилие для распашных дверей с доводчиком 19,5Нм Дверь должна закрываться с задержкой минимум 5 секунд при открытии на 90 градусов К,О	☐Да Измерение: ☐Да Измерение:	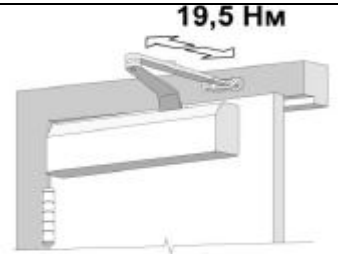 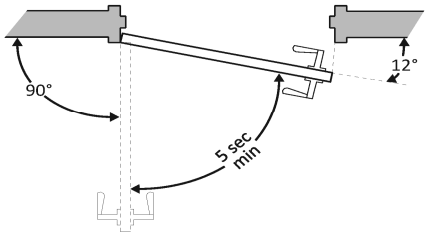		Соответствует Соответствует
Тамбур входной					
2.26	Глубина тамбуров и тамбур -шлюзов не менее 2,3 при ширине не менее 1,5м. К	☐Да Измерение:	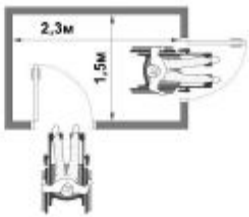		Соответствует

2.27	Минимальное свободное пространство между дверями тамбура не менее 1,4 м плюс ширина двери, открывающаяся внутрь. Свободное пространство у двери со стороны защелки «от себя» не менее 0,3м, «к себе» не менее 0,6 м. К	☐Да Измерение: ☐Да Измерение:	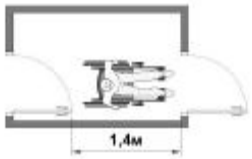 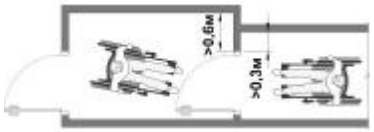		Соответствует Соответствует
2.28	Грязезащитное покрытие должно быть на уровне нулевой отметки пола. Если это невозможно – грязезащитное покрытие должно быть закреплено на поверхности пола. К,О,С,Г	☐Да Осмотр:		 Недостаточно закреплено грязезащитное покрытие	- Привести в соответствие
2.29	Контрольно-пропускные устройства и турникеты шириной в свету не менее 1,0 м, приспособленные для пропуска инвалидов на креслах-колясках. Дополнительно к турникетам боковой проход для обеспечения эвакуации инвалидов на креслах-колясках и других категорий МГН. Ширину прохода не менее 1м.	☐Нет Измерение:	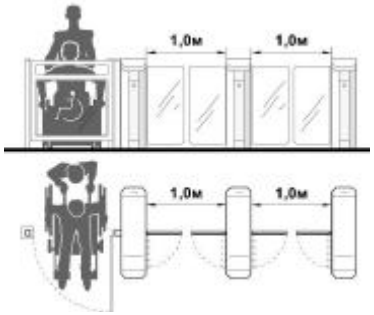		-

	К				
Раздел 3. Пути движения внутри здания (в т.ч. пути эвакуации).					
ОБЩИЕ требования к зоне.					
3.1	Имеется ли хотя бы один доступный маршрут во все места общего пользования и обслуживания? К,О,С,Г После входа в здание имеется доступная для МГН, в том числе инвалидов колясочником информации о схеме движения инвалидов по зданию с указанием доступных мест общего пользования и обслуживания МГН. К,О,С,Г	☐Да Осмотр: ☐Да Осмотр:		 Схемы маршрутов во все места общего пользования не обозначены, информация о схеме движения отсутствует	- Привести в соответствие - Привести в соответствие
3.2	Доступный маршрут имеет ровную поверхность, обозначен знаками и имеет нескользящее покрытие. К,О,С,Г	☐Да Осмотр:	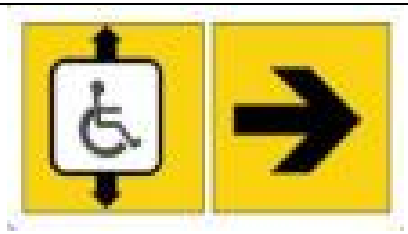	 Имеет ровную поверхность, не обозначен знаками	- Привести в соответствие

3.3	Зона отдыха и ожидания для инвалида на кресле-коляске или пользующегося костылями (тростью), а также его сопровождающего через 25 – 30 м, и не менее одной на каждом доступном этаже. К,О	☐Да Измерение:	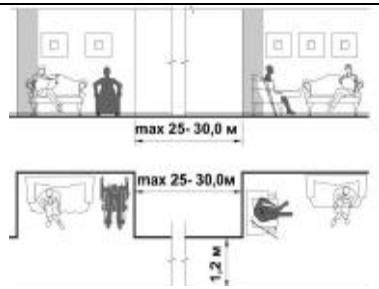	 Нет пиктограммы	- Привести в соответствие
3.4	Конструктивные элементы и устройства внутри зданий, а также декоративные элементы, размещаемые в габаритах путей движения на стенах и других вертикальных поверхностях, имеют закругленные края и не выступают более чем на 0,1 м на высоте от 0,7 до 2,1 м от уровня пола. Если элементы выступают за плоскость стен более чем на 0,1 м, то пространство под ними должно быть выделено бортиком высотой не менее 0,05 м. Указатели на отдельно стоящей не более чем на 0,3 м. С	☐Да Измерение:	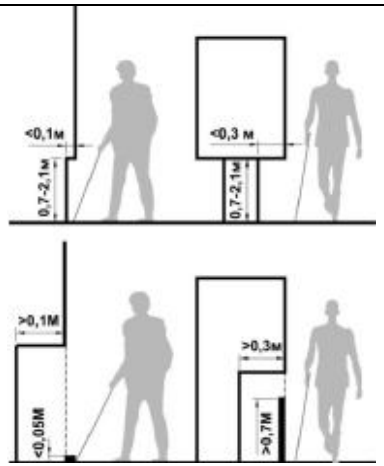		Соответствует

3.5	Под маршем открытой лестницы и другими нависающими элементами следует устанавливать ограждения, имеющие размер в свету по высоте менее 1,9 м. С	☐Нет Измерение:	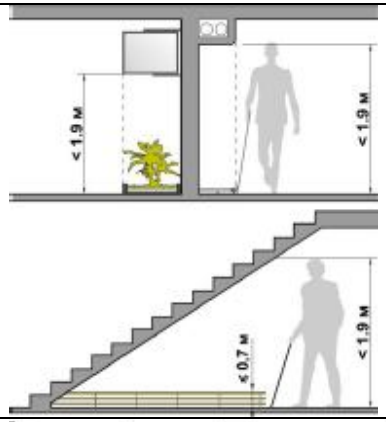		-
3.6	В помещениях, доступных инвалидам, не разрешается применять ковры с ворсом высотой ворса более 0, 013 м. К	☐Нет Измерение:	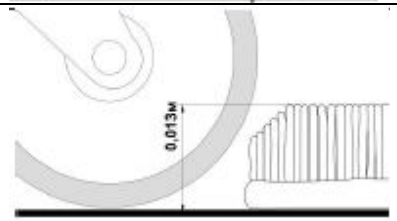		-
3.7	В местах перепада уровней пола в помещении для защиты от падения следует предусматривать ограждения высотой в пределах 1 – 1,2 м С	☐Нет Измерение:	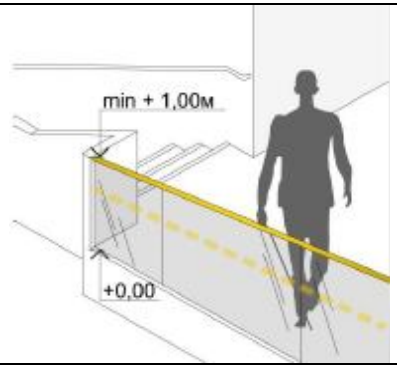		-
Коридор (вестибюль, зона ожидания, галерея, балкон).					

3.8	Ширина при движении кресла-коляски: в одном направлении - не менее 1,5м; К,О при встречном движении – не менее 1,8 м. К	☐Да Измерение: ☐Да Измерение:	 		Соответствует
3.9	При движении по коридору инвалиду на кресле-коляске следует обеспечить минимальное пространство для: поворота на 90°- равное - 1,2 х 1,2 м разворота на 180° - равное - диаметр 1,4 м . К	☐Да Измерение:			Соответствует
3.10	Высота коридоров не менее 2,1 м. С	☐Да Измерение:			Соответствует

3.11	Ширина прохода в помещении с оборудованием и мебелью не менее 1,2 м К	☐Да Измерение:	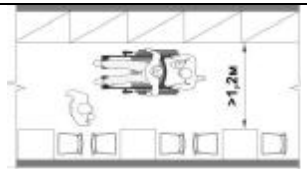		Соответствует
Лестница (внутри здания).					
3.12	Предупреждающие указатели, контрастно окрашенная поверхность на участках пола перед дверными проемами и входами на лестницы, перед поворотом путей движения на расстоянии 0,6 м. Зоны «возможной опасности» с учетом проекции движения дверного полотна должны быть обозначены. О,С	☐Да Измерение:		 Нет предупреждающих указателей, зоны «возможной опасности» не обозначены	- Привести в соответствие

3.13	Завершающие горизонтальные части поручня должны быть длиннее марша лестницы или наклонной части пандуса 0,3 м (от 0,27 до 0,33 м) и иметь не травмирующее завершение О,С	☐Да Измерение:	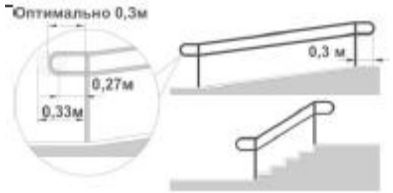		Соответствует
3.14	Поручни рекомендуется применять округлого сечения диаметром от 0,04 до 0,06 м Расстояние в свету между поручнем и стеной должно быть не менее 0,045м для гладких поверхностей и не менее 0,06м для шероховатых поверхностей О,С	☐Да Измерение: ☐Да Измерение:	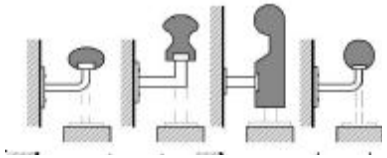 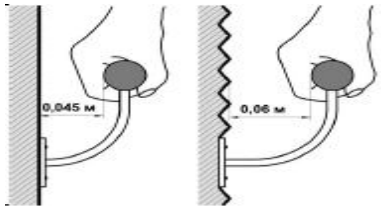	 Отсутствуют поручни со стороны стены	Соответствует - Привести в соответствие

3.15	Ребро ступени должно иметь закругление радиусом не более 0,05 м О,С	☐Да Измерение:	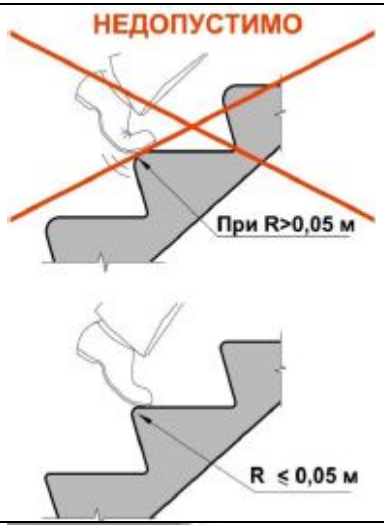		Соответствует
3.16	Бортики на боковых краях ступеней высотой не менее 0,02 м. О,С	☐Да Измерение:	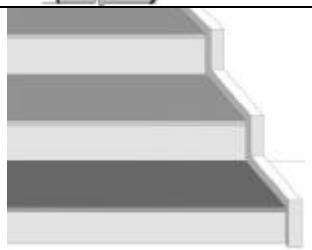		Соответствует
3.17	При отсутствии лифтов ширина марша лестницы должна быть не менее 1,35 м. О,С	☐Да Измерение:	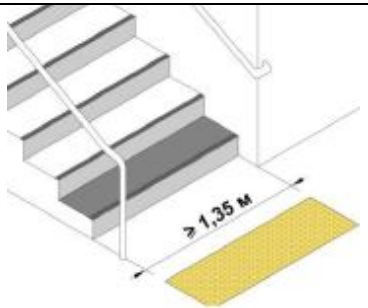		Соответствует

3.18	Дополнительные поручни следует предусматривать при ширине марша лестницы 4,0 м и более. О,С	☐Да Измерение:	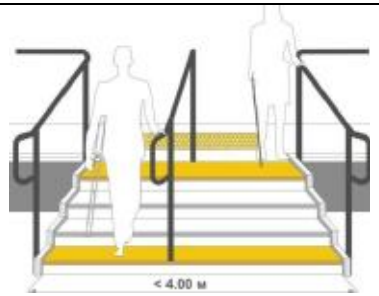		Соответствует
3.19	Поручень перил с внутренней стороны лестницы должен быть непрерывным по всей ее высоте. О,С	☐Да Осмотр:			- Привести в соответствие
3.20	На верхней или боковой, внешней по отношению к маршу, поверхности поручней перил должны предусматриваться рельефные обозначения этажей, а также предупредительные полосы об окончании перил. С	☐Да Осмотр:	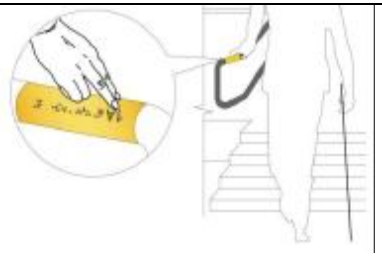		- Привести в соответствие

				Отсутствуют рельефные обозначения этажей	
Пандус (внутри здания).					
3.21	При перепаде высот пола в здании или сооружении следует предусматривать лестницы, пандусы или подъемные устройства, доступные для МГН К	☐Нет Осмотр:	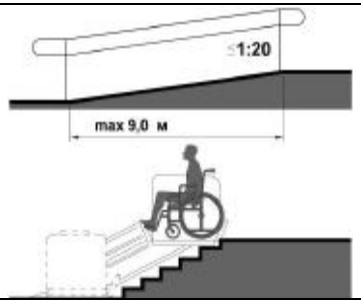		-
3.22	Завершающие горизонтальные части поручня должны быть длиннее марша пандуса на 0,3 м (допускается от 0,27 – 0,33м) и иметь не травмирующее завершение. К	☐Нет Измерение:	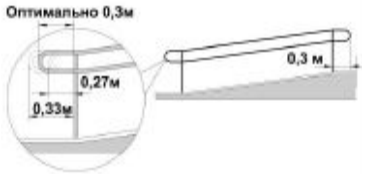		-
3.23	На временных сооружениях подъем по вертикали между площадками не превышает 0,5 м, а длина пандуса между площадками – не более 6,0 м допускается максимальный уклон пандуса 1:12 (8%). К	☐Нет Измерение:	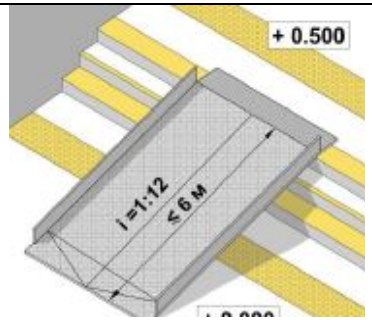		-

3.24	Инвентарные пандусы должны быть рассчитаны на нагрузку не менее 350 кг/м2 и удовлетворять требованиям к стационарным пандусам по ширине и уклону. К	☐Нет Проверить техническую документацию	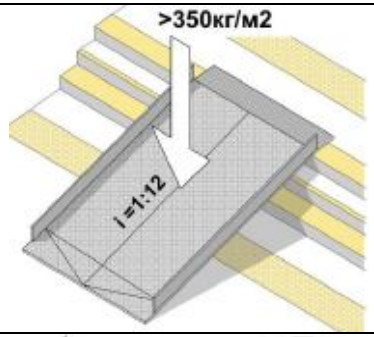		-
3.25	Расстояние между поручнями пандуса от 0,9 до 1,0 м К	☐Нет Измерение:	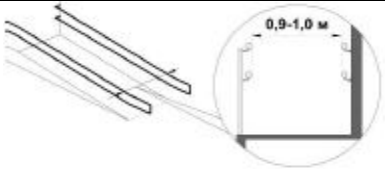		-
3.26	Завершающие горизонтальные части поручня должны быть длиннее марша лестницы или наклонной части пандуса 0,3 м (от 0,27 до 0,33 м) и иметь нетравмирующее завершение. К	☐Нет Измерение:	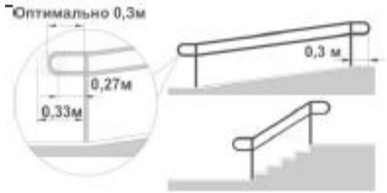		-
3.27	Поручни рекомендуется применять округлого сечения диаметром от 0,04 до 0,06 м Расстояние в свету между поручнем и стеной должно быть не менее 0,045м для гладких поверхностей и не менее 0,06м для шероховатых поверхностей К	☐Нет Измерение: ☐Нет Измерение:	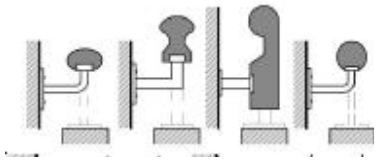 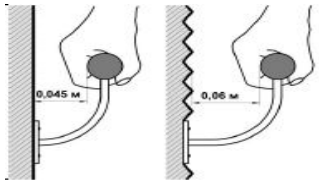		-
Лифт пассажирский (или подъемник).					

3.28	Лифты, предназначенные для пользования инвалидом на кресле-коляске с сопровождающим. Их кабины должны иметь внутренние размеры не менее 1,7 м в ширину и 1,5 м. К	☐Да Измерение:	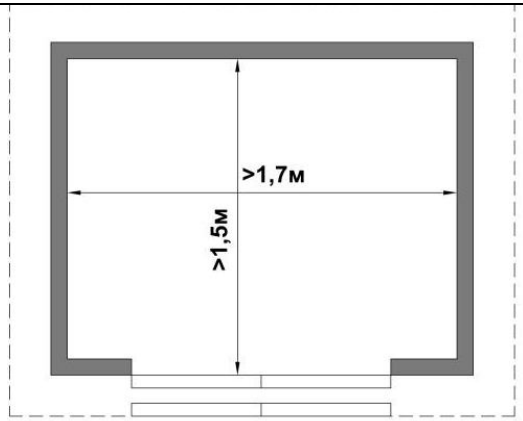		Соответствует
3.29	Наличие световой и звуковой информирующей о перемещении кабины лифта, доступной для инвалидов по зрению и слуху, удобной для инвалидов – колясочников. К,О,С,Г	☐Да Осмотр:		 Нет звуковой информации о перемещении лифта	- Привести в соответствие
3.30	У каждой двери лифта, предназначенного для инвалидов, должны быть высоте 1,5 м тактильные указатели уровня этажа .С	☐Да Измерение:			- Привести в соответствие

				Отсутствуют тактильные указатели уровня этажа	
3.31	Цифровое обозначение этажа должно быть напротив выхода из таких лифтов на высоте 1,5 м размером не менее 0,1 м, контрастное по отношению к фону стены. С	☐Да Измерение:	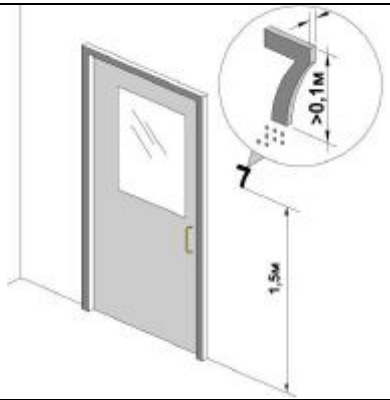	Отсутствуют контрастное по отношению к фону стены цифровое обозначение этажа напротив выхода из лифта	- Привести в соответствие
3.32	Пандусы следует заменять лифтами, подъемными платформами при перепаде высот более 3,0 м.. К	☐Нет Измерение:			-
3.33	Установка подъемных платформ с наклонным перемещением для преодоления лестничных маршей инвалидами с поражением опорно-двигательного аппарата, в том числе на креслах-колясках. К	☐Нет Осмотр:			-

3.34	Выходы из подъемника следует предусматривать только в уровне этажей, имеющих помещения для проживания или целевого посещения инвалидами К	☐Нет Осмотр:	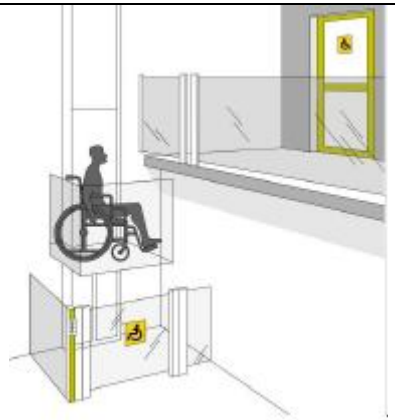		-
3.35	Свободное пространство перед подъемными платформами должно составлять не менее 1,6х1,6 м. К	☐Нет Измерение:	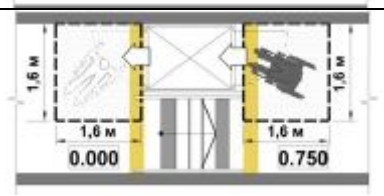		-
3.36	Может ли подъемная платформа использоваться без помощи посторонних лиц? К	☐Нет Осмотр:	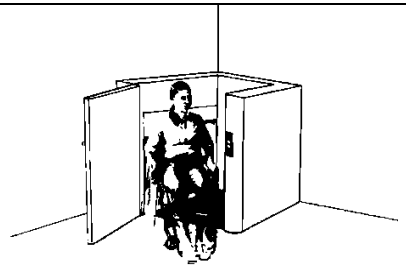		-
3.37	Эскалаторы, траволаторы должны быть оснащены тактильными предупреждающими знаками у каждого края . С	☐Нет Осмотр:			-

3.38	Если эскалатор (траволатор) находятся на основном пути движения МГН, у каждого их конца следует предусмотреть выступающие перед балюстрадой ограждения высотой 1,0 м и длиной 1,0 – 1,5 м для безопасности слабовидящих (шириной в чистоте не менее движущегося полотна). С	☐Нет Измерение:	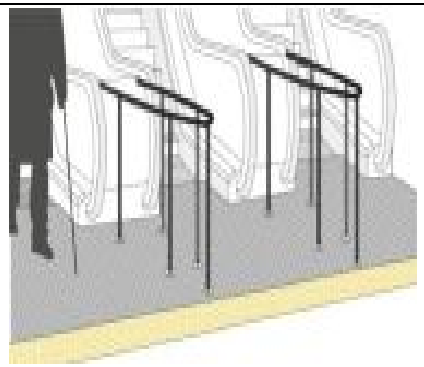		-
Дверь.					
3.39	Ширина дверных проемов в стене, а также выходов из помещений и из коридоров на лестничную клетку должна быть не менее 0,9 м. К,О	☐Да Измерение:	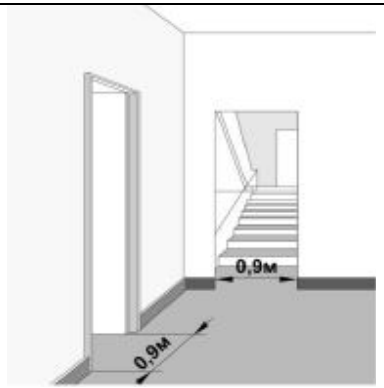		Соответствует
3.40	Высота порогов или перепад высот не должен превышать 0,014 м. К	☐Да Измерение:	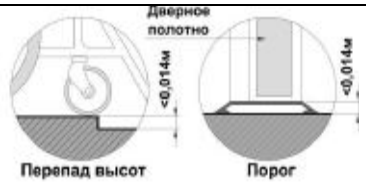		Соответствует
Пути эвакуации (в т.ч. зоны безопасности).					

3.41	Пандус, служащий путем эвакуации со второго и вышележащих этажей, должен иметь выход наружу из здания на прилегающую территорию К	☐Нет Осмотр:	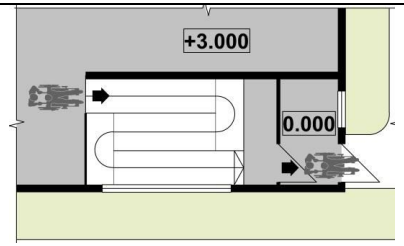		-
3.42	Каждая зона безопасности оснащена селекторной связью или другим устройством визуальной или текстовой связи с диспетчерской или с помещением пожарного поста (поста охраны) К,О,С,Г	☐Да Осмотр:	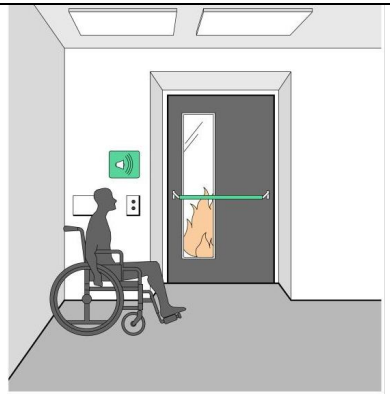	Нет обратной связи с постом охраны	- Привести в соответствие
3.43	Двери, стены помещений зон безопасности, а также пути движения к зонам безопасности должны быть обозначены эвакуационным знаком Е 21 по ГОСТ Р 12.4.026 К,О,С,Г	☐Да Осмотр:		 Не обозначены пути движения к зонам безопасности эвакуационным знаком Е21 по ГОСТ Р 12.4.026 К,О,С,Г	- Привести в соответствие

3.44	На планах эвакуации должны быть обозначены места расположения зон безопасности. К,О,С,Г	☐Да Осмотр:		 Не обозначены места расположения зон безопасности	- Привести в соответствие
4. Зона целевого назначения объекта (оказания услуг).					
4.1.	Места целевого назначения могут быть универсальными либо специально выделенными для инвалидов и МГН К,О,С,Г	☐Да Осмотр:		 Высота окна более 0,8м	- Привести в соответствие
4.2	Информирующие обозначения помещений: - рядом с дверью, со стороны дверной ручки; - на высоте от 1,4 до 1,75 м; - дублирование рельефными знаками К,О,С,Г	☐Да Измерение:		Знаки отсутствуют	- Привести в соответствие

4.3.	Помещения для инвалидов на креслах-колясках, размещают на уровне входа, ближайшего к поверхности земли. При ином размещении помещений по высоте здания - кроме лестниц предусматривают приспособления для перемещения МГН. К	☐Да Осмотр:		 	Соответствует
4.4	Наличие не менее 5% мест для инвалидов и МГН от общей вместимости учреждения или расчетного количества посетителей (в том числе и при выделении зон специализированного обслуживания МГН) К,О,С,Г	☐Да Измерение:			Соответствует

4.5	При наличии нескольких идентичных мест (приборов, устройств и т.п.) для обслуживания посетителей 5% их общего числа (но не менее одного) должны быть доступны инвалидам К,О	☐Да Измерение:			Соответствует
4.6	Перепад освещенности между соседними помещениями и зонами не должен быть более 1:4 К,О,С,Г	☐Да Измерение:			Соответствует
4.7	Выключатели и розетки - на высоте 0,8 м от уровня пола К,О	☐Да Измерение:			Соответствует

4.8	Места обслуживания и постоянного нахождения инвалидов расположены на минимальных расстояниях от эвакуационных выходов из помещений, с этажей и из зданий наружу: - не более 15 м от дверей помещения, выходящего в тупиковый коридор, до эвакуационного выхода с этажа К,О,С,Г	☐Да Измерение:			Соответствует
5. Санитарно-гигиенические помещения.					
Туалетные комнаты и кабины.					
5.1.	Специально оборудованные для МГН места во всех зданиях, где имеются санитарно-бытовые помещения для посетителей. К,О,С,Г	☐Да Осмотр:			Соответствует

5.2	В общем количестве кабин уборных общественных и производственных зданий доля доступных для МГН кабин должна составлять 7%, но не менее. К,О	☐Да Осмотр:	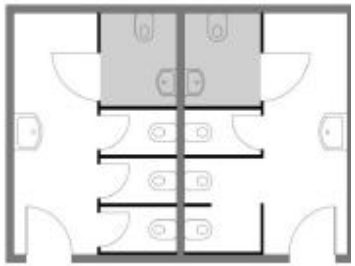		Соответствует
5.3	В кабине рядом с унитазом следует предусматривать пространство не менее 0,75 м для размещения кресла-коляски, а также крючки для одежды, костылей и других принадлежностей. К,О	☐Да Измерение:	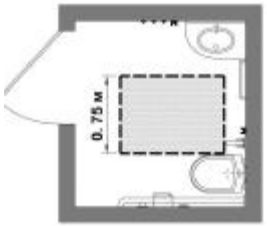	 Отсутствуют крючки для костылей и т.п.	- Привести в соответствие
5.4	В кабине должно быть свободное пространство диаметром 1,4 м для разворота кресла-. К	☐Да Измерение:	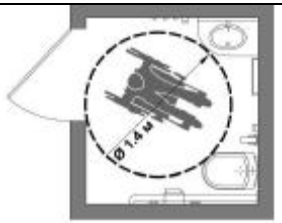		Соответствует

5.5	Двери должны открываться наружу. К,О	☐Да Осмотр:	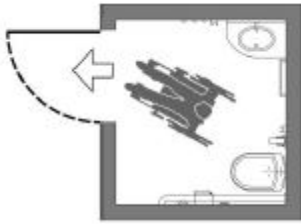		Соответствует
5.6	В универсальной кабине и других санитарно-бытовых помещениях, предназначенных для пользования всеми категориями граждан, в том числе инвалидов, установлены откидные опорные поручни, штанги, поворотные или откидные сидения. К,О	☐Да Осмотр:		 Отсутствуют поручни, штанги и др. приспособления	- Привести в соответствие
5.7	Размеры универсальной кабины в плане не менее: ширина – 2,2 м, глубина – 2,25 м. К,О	☐Да Измерение:	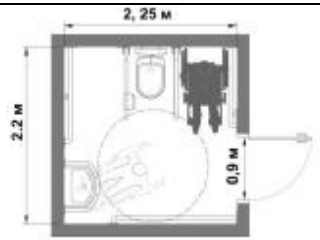		Соответствует

					
5.8	Один из писсуаров следует располагать на высоте от пола не более 0,4 м или применять писсуар вертикальной формы. К,О	☐Нет Измерение:	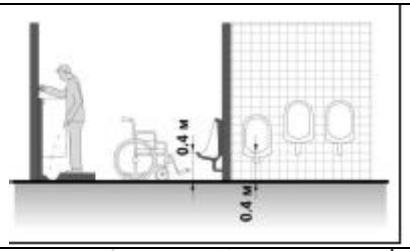		-
5.9	Следует применять унитазы, имеющие опору для спины К,О	☐Да Осмотр:		 Нет опоры для спины	- Привести в соответствие

5.10	Диспенсер для туалетной бумаги может использоваться МГН без посторонней помощи К,О	☐Да Осмотр:	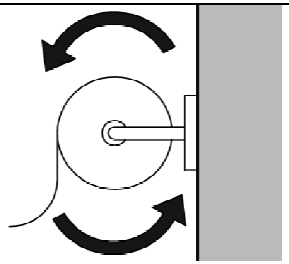	 Отсутствует диспенсер для туалетной бумаги	- Привести в соответствие
5.11	У дверей санитарно-бытовых помещений или доступных кабин (уборная, душевая, ванная и т.п.) имеются специальные знаки (в том числе рельефные) на высоте 1,35 м. К,О,С,Г	☐Да Измерение:	 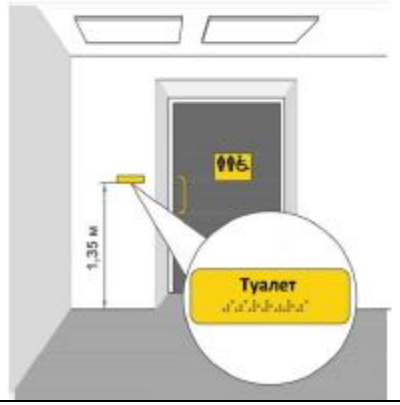	 Специальный знак расположен высоко, отсутствует рельефный знак,	- Привести в соответствие

5.12	Доступные для МГН санитарно-бытовые кабины должны быть оборудованы системой тревожной сигнализации, обеспечивающей связь с помещением постоянного дежурного персонала (поста охраны или администрации объекта). К,О,С,Г	☐Да Осмотр:		 Кнопка расположена далеко	- Привести в соответствие
5.13	В доступных кабинах водопроводные краны с рычажной рукояткой и термостатом, а при возможности – с автоматическими и сенсорными кранами бесконтактного типа. Применение кранов с раздельным управлением горячей и холодной водой не допускается. К,О	☐Да Осмотр:			Соответствует

5.14	Унитазы имеют с автоматический слив воды или слив с ручным кнопочным управлением, которое следует располагать на боковой стене кабины, со стороны которой осуществляется пересадка с кресла-коляски на унитаз. К,О	☐Да Осмотр:		 Слив расположен на бачке	- Привести в соответствие
5.15	Следует применять раковины для мытья рук, доступные для свободного пользования МГН, включая инвалидов колясочников. К,О Размещение зеркала над раковиной должно быть удобным для инвалидов – колясочников. К	☐Да Измерение ☐Да Измерение	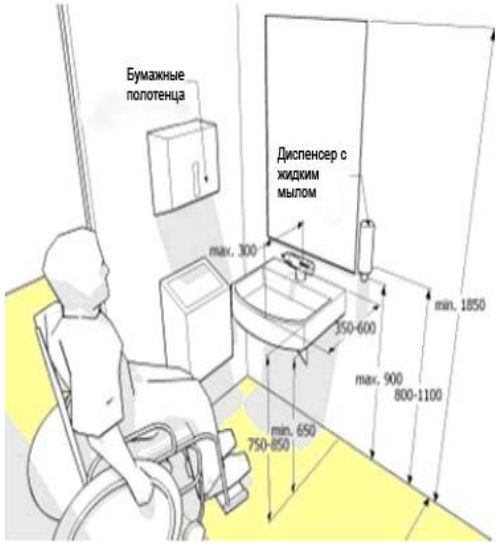	 Отсутствует зеркало над раковиной	Соответствует - Привести в соответствие
Душевые кабины /ванные комнаты.					

5.16	В помещениях доступных душевых следует предусматривать не менее одной кабины, оборудованной для инвалида на кресле-коляске, перед которой следует предусматривать пространство для подъезда кресла-коляски . К	☐Нет Осмотр:	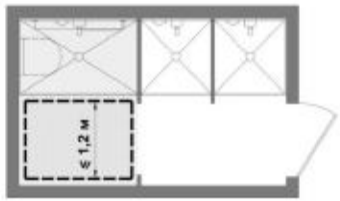		-
5.17	Для инвалидов с нарушением опорно-двигательного аппарата и недостатками зрения закрытые душевые кабины с открыванием двери наружу и входом непосредственно из гардеробной с нескользким полом и поддоном без порога. К,О,С	☐Нет Осмотр:	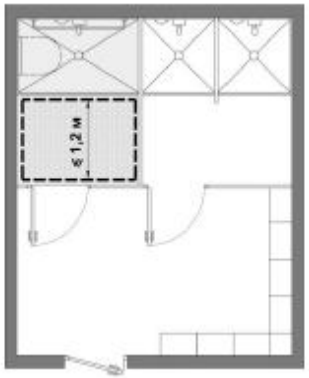		-
5.18	Доступная душевая кабина для МГН оборудована переносным или закрепленным на стене складным сиденьем, расположенным на высоте не более 0,48 м от уровня поддона; ручным душем; настенными поручнями. К,О	☐Нет Измерение:	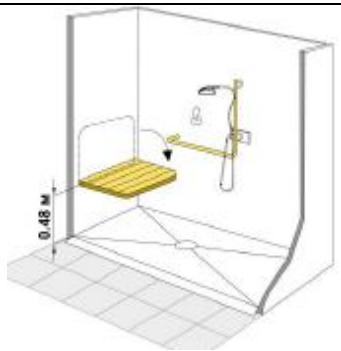		-

5.19	Глубина сиденья не менее 0,48 м, длина – 0,85 м. К	☐Нет Измерение:	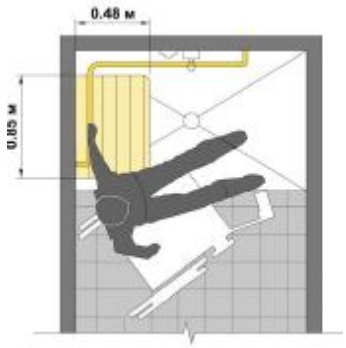		-
5.20	Габариты поддона (трапа) не менее 0,9×1,5 м, свободной зоны – не менее 0,8 х1,5 м. К,О	☐Нет Измерение:			-
Бытовые комнаты (гардеробные)					
5.21	Индивидуальные шкафы: - совмещенные (для уличной и рабочей одежды) - высотой не более 1,3 м от пола (то же для крючков для одежды), - размеры в плане 0,4 на 0,5 м, - нумерация шкафов рельефная и на контрастном фоне К,О,С,Г	☐Нет Измерение:			-
5.22	Скамьи в гардеробных размером 0,6 на 0,8 м К,О	☐Да Измерение:		Не обозначены указателями, пиктограммами	- Привести в соответствие

5.23	Проходы между рядами для шкафов гардеробных шириной не менее: - 2,4 м, - 1,8 м - без скамей К,О,С	☐Нет Измерение:			-
6. Система информации на объекте.					
6.1	Наличие на объекте оборудование, позволяющего получать справочную информацию об условиях обслуживания инвалидам по слуху, зрению К,О,С,Г	☐**Да** **Осмотр:**	 	Отсутствует	- Привести в соответствие

6.2	Наличие копки вызова помощи в зоне ожидания помощи для МГН, доступной для инвалидов. К,О,С,Г	☐Да Осмотр:	 	 Кнопка отсутствует	- Привести в соответствие
6.3	Оборудование индукционной петлей мест обслуживания инвалидов по слуху. Г Наличие пикторгаммы, подтверждающей доступность мест обслуживания инвалидам со слуховым аппаратом. Г	☐Да Осмотр:		Отсутствует	- Привести в соответствие

6.4	Системы средств информации и сигнализации об опасности должны быть комплексными для всех категорий инвалидов (визуальными, звуковыми и тактильными) К,О,С,Г	☐Да Осмотр:		Отсутствует	- Привести в соответствие
6.5	Знаки и символы должны быть идентичными, соответствовать знакам в нормативных документов по стандартизации К,О,С,Г	☐Да Осмотр:		Отсутствует	- Привести в соответствие
6.6	Система средств информации обеспечивает: - непрерывность информации, -своевременное ориентирование и опознание объектов и мест посещения; - возможность получения информации об ассортименте предоставляемых услуг, размещении и назначении	☐Да Осмотр:		Консультирует персонал без специальной подготовки	- Привести в соответствие

	функциональных элементов, расположении путей эвакуации, предупреждать об опасности в экстремальных ситуациях и т.п. К,О,С,Г				
6.7	Визуальная информация располагается на контрастном фоне с размерами знаков, соответствующими расстоянию рассмотрения, и должна быть увязана с художественным решением интерьера. Использование компенсирующих мероприятий при невозможности применить визуальную информацию (из-за особых художественных решений интерьеров: в залах музеев, выставок и т.п.) С	☐Да Осмотр:			соответствует

6.8	Система оповещения о пожаре - световая, синхронно со звуковой сигнализацией К,О,С,Г	☐Да Осмотр:		Световая отсутствует, есть звуковая	- Привести в соответствие
7. Доступность услуг.					
7.1.	Наличие стандарта качества или декларации качества обслуживания МГН на объекте. К,О,С,Г	☐Да Осмотр:		Отсутствует стандарт качества обслуживания МГН	- Привести в соответствие
7.2.	Наличие технологии обслуживания МГН на объекте, согласованной с общественными организациями инвалидов. К,О,С,Г	☐Да Осмотр:		Отсутствует технология обслуживания по доступной среде для 4 групп инвалидов (слух, зрение, опорно-двигат., колясочники)	- Привести в соответствие
7.3.	Наличие программы подготовки персонала объекта для обслуживания МГН, согласованной с общественными организациями инвалидов. К,О,С,Г	☐Да Осмотр:		Отсутствуют программы подготовки персонала	- Привести в соответствие
7.4.	Наличие системы подготовки персонала объекта для понимания	☐Да Осмотр:		Отсутствуют система подготовки персонала	- Привести в соответствие

	потребностей в помощи, оказания помощи инвалидам при обслуживании, с участием в подготовке персонала общественных организаций инвалидов и ведомостей сдачи тестов персоналом по результатам учебы. К,О,С,Г				
7.5.	Наличие план работы предприятия на текущий календарный год по формированию доступной среды, согласованного с общественными организациями инвалидов с учетом их первоочередных потребностей. К,О,С,Г	☐Да Осмотр:		Отсутствует план работы учреждения на текущий календарный год по формированию доступной среды	- Привести в соответствие
7.6.	Наличие перспективного плана работы предприятия минимум на три календарных года по формированию доступной среды, согласованного с общественными организациями инвалидов. К,О,С,Г	☐Да Осмотр:		Отсутствует перспективный план работы учреждения минимум на три календарных года по формированию доступной среды	- Привести в соответствие
7.7.	Наличие внешнего мониторинга качества доступности и качества услуг объекта для МГН, проводимого при участии общественных организаций инвалидов.	☐Да Осмотр:		Отсутствует внешний мониторинг качества доступности и качества услуг объекта для МГН, проводимого при участии общественных организаций инвалидов	- Привести в соответствие

	К,О,С,Г				
7.8.	Наличие в доступной форме для МГН информации об доступных услугах объекта, порядке оказания помощи и обслуживания, схемы движения по прилегающей территории и объекту МГН. К,О,С,Г	☐Да Осмотр:		Отсутствует в доступной форме для МГН информация об доступных услугах объекта, порядке оказания помощи и обслуживания, схемы движения по прилегающей территории и объекту МГН	- Привести в соответствие